

全国スケートボードパークアンケート調査 実施報告

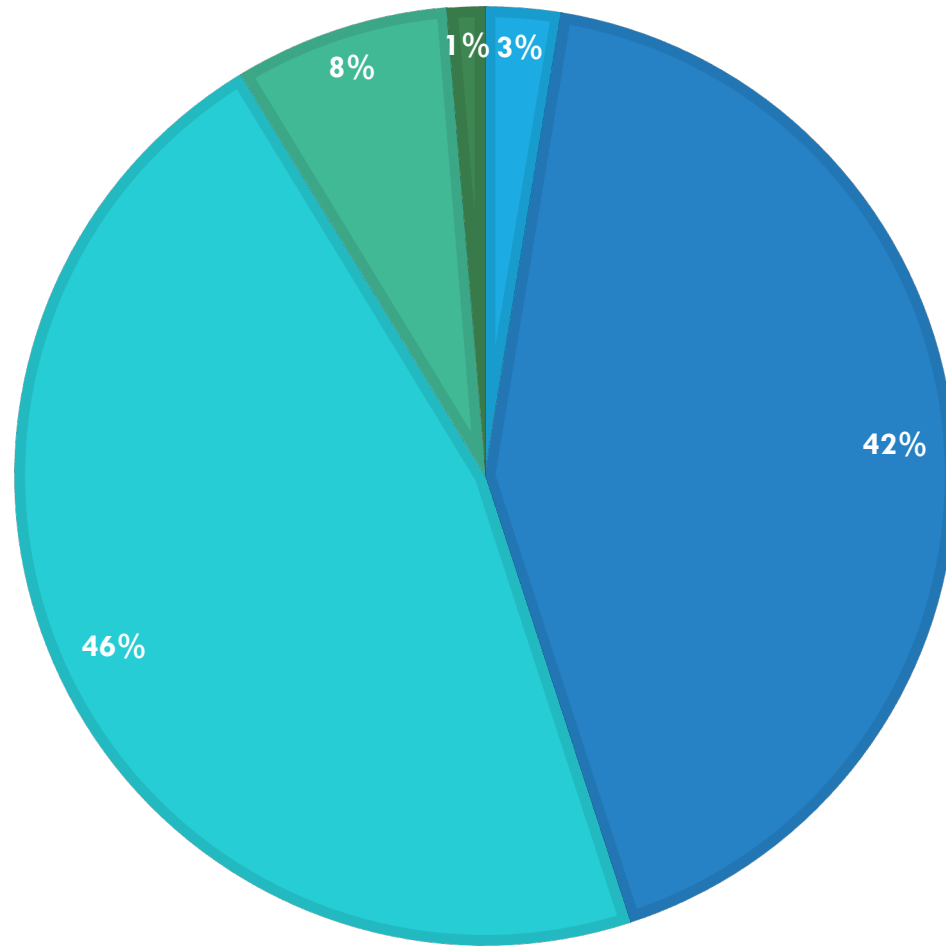
一般社団法人 日本スケートボード協会 調べ

全国にある770件(公共450件, 民営320件) のパークを対象として、日本スケートボード協会よりアンケート調査を433件に依頼。
利用者の状況把握が可能となっているパークからの回答を元に算出しております。
※現在も調査は継続中となり、本データは2025/3/5時点の途中経過となります。

| | |
|-----------------------|------------|
| 利用者数 (回数) 合計 | 749,238人 |
| 全国アンケート調査対象パーク数 | 770人 |
| 調査依頼連絡済みパーク数 | 433人 |
| アンケート回答済みパーク数 | 236人 |
| 1パークあたりの年間平均利用者数 (回数) | 5,096人 |
| 全国パークの年間利用者数 (回数) | 3,923,920人 |

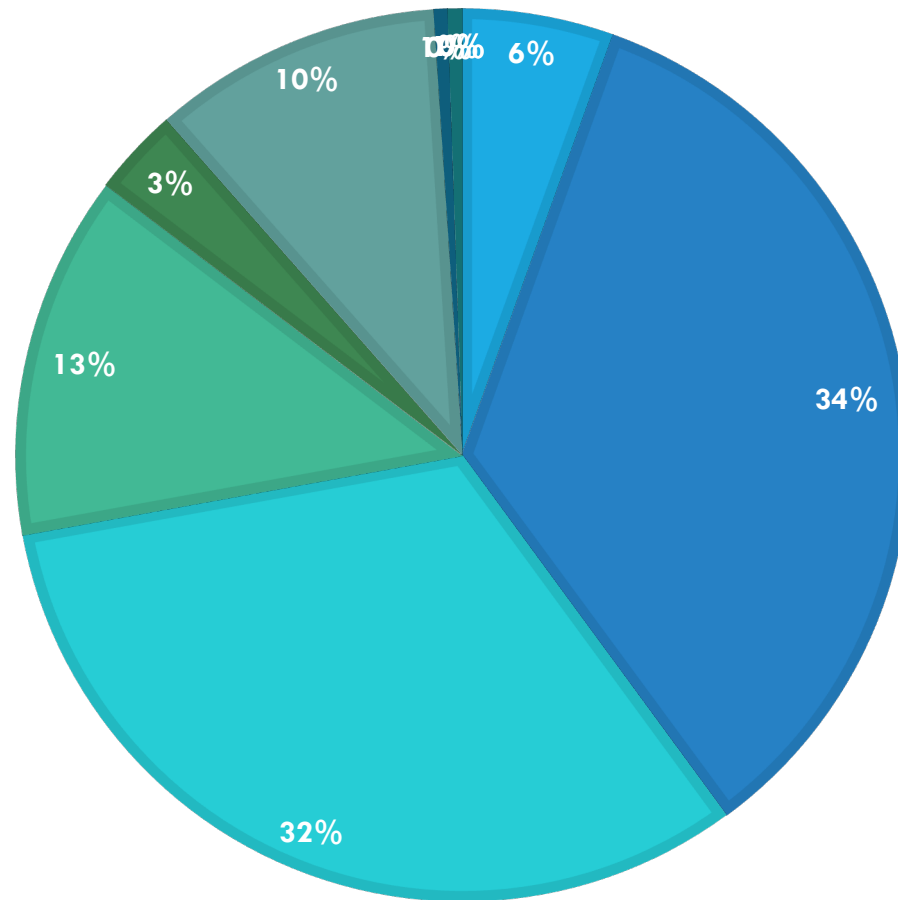
東京2020大会以降の施設（パーク）利用者の増減について

■ かなり増えた ■ 増えた ■ 変わらない ■ 減った ■ かなり減った



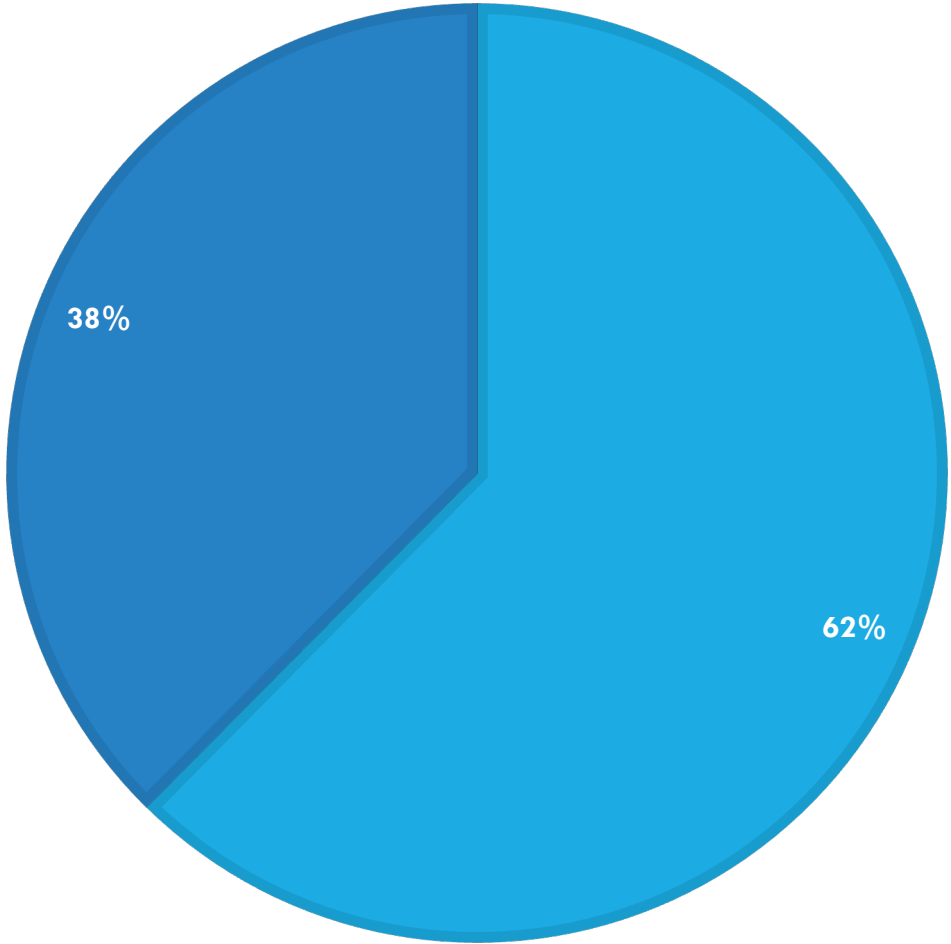
利用者男女比

- 男100% / 女0%
- 男90% / 女10%
- 男80% / 女20%
- 男70% / 女30%
- 男60% / 女40%
- 男50% / 女50%
- 男40% / 女60%
- 男30% / 女70%
- 男20% / 女80%
- 男10% / 女90%
- 男0% / 女100%



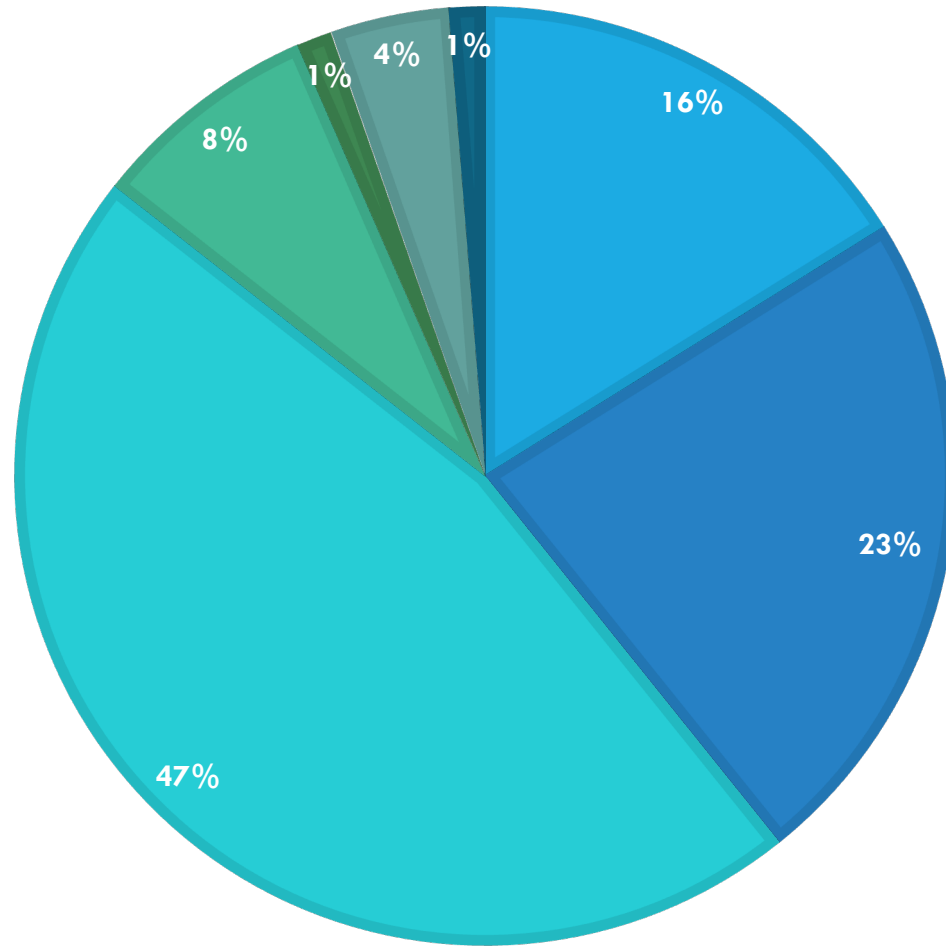
無料or有料

■ 無料 ■ 有料



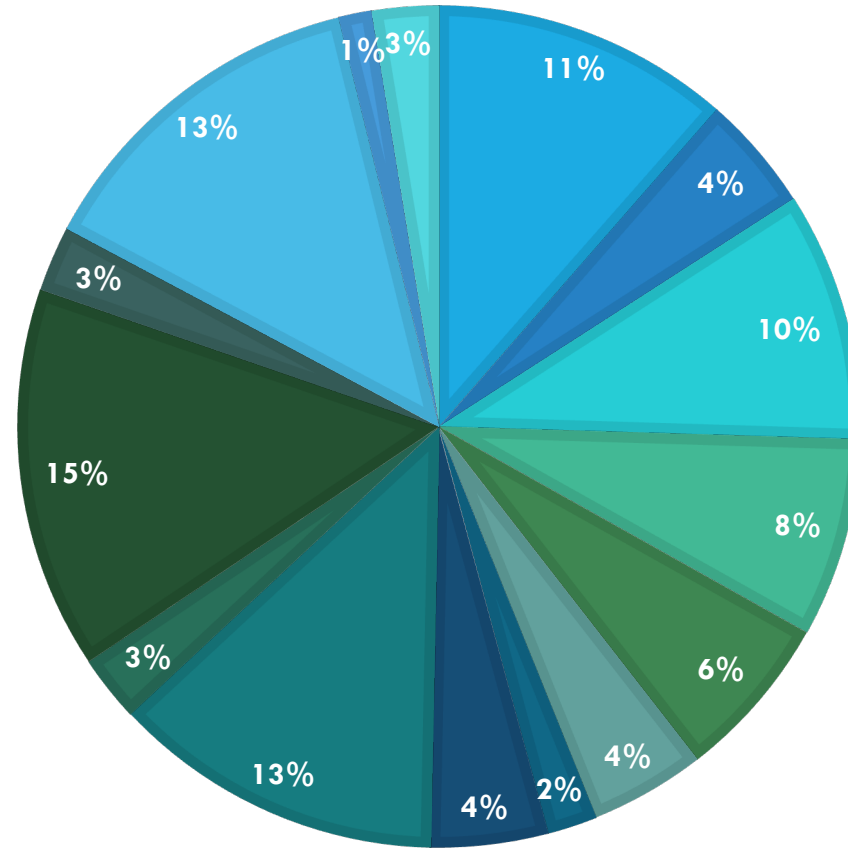
セクションの種類

■ ストリートセクションのみ ■ パークセクションのみ ■ ストリート&パークセクション ■ ランプのみ ■ ボウルのみ ■ フラット（平地）のみ ■ 不明



パーク運営の悩みについて

- ゴミの問題
- ヘルメット着用の問題
- 施設の老朽化の問題
- 施設の維持が難しい
- タバコの問題
- 騒音の問題
- 時間外滑走の問題
- 管理費用の捻出が難しい
- マナーの問題
- セクション無断持ち込み
- 管理が難しい
- 利用者減少の問題
- ルールの問題
- 駐車場の問題
- 他競技との共存が難しい



この資料の著作権は（一社）日本スケートボード協会が保持しております。営利・非営利に関係なく許可なく利用することはできません。

スケートボードの未来や発展に期待すること

■ 競技者のレベル向上 ■ マナーを守れる人口の増加 ■ 競技者だけでなく、楽しめる人達の増加 ■ 人口の増加 ■ 良い文化の発展

