

# 全国スケートボードパーク利用調査 結果報告

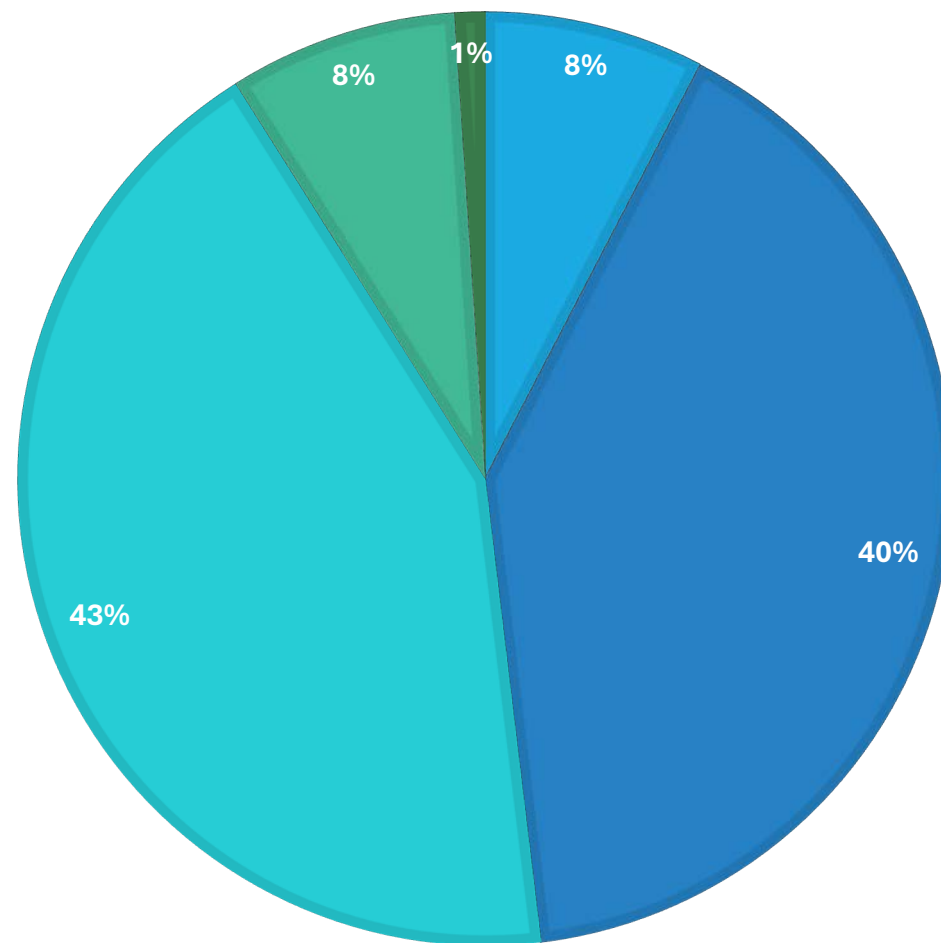
全国にある747件(公共430件, 民営317件) のスケートボードパークを対象として、連絡先の確認ができた509件にアンケート調査の協力を依頼。その内、アンケート調査にご協力をいただきました283件(公共232件、民営51件) の回答を元に算出しております。  
(調査期間：2024年12月末～2025年4月末)

※この資料の著作権は（一社）日本スケートボード協会が保持しております。営利・非営利に関係なく許可なく利用することはできません。

利用者数（回数）合計	905,417
全国アンケート調査対象パーク数	747
調査依頼連絡済みパーク数	509
アンケート回答済みパーク数	283
1パークあたりの年間平均利用者数（回数）	5,115
全国パークの年間利用者数（回数）	3,821,166

# 東京2020大会以降の施設（パーク）利用者の増減について

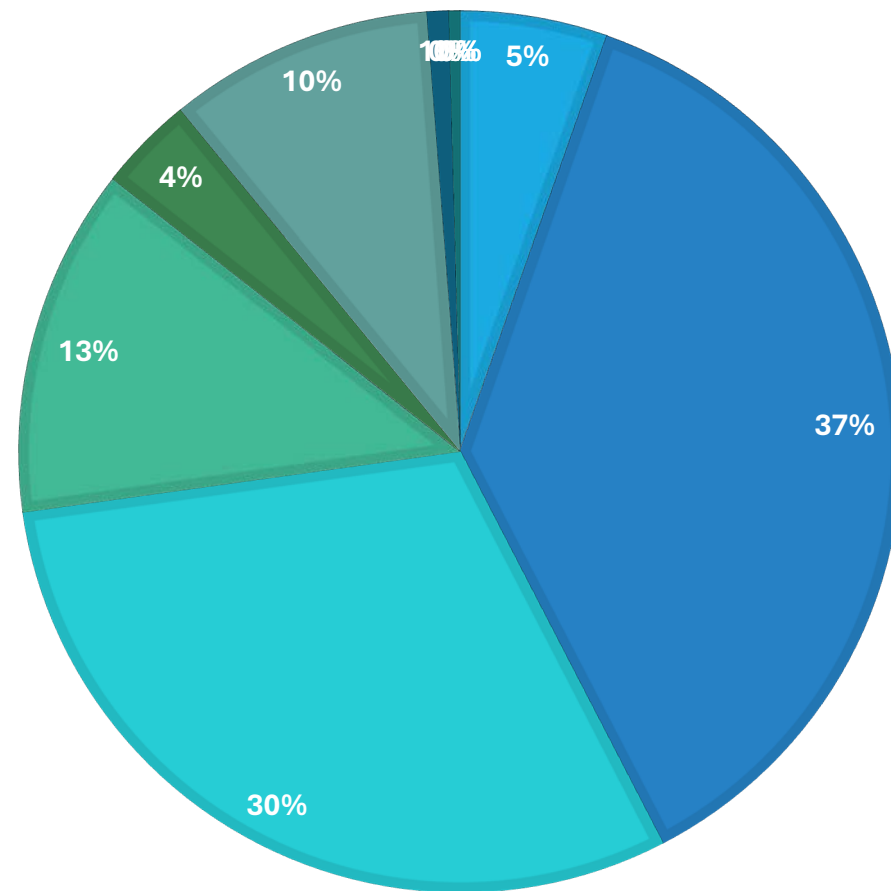
■ かなり増えた ■ 増えた ■ 変わらない ■ 減った ■ かなり減った



一般社団法人日本スケートボード協会の調査による

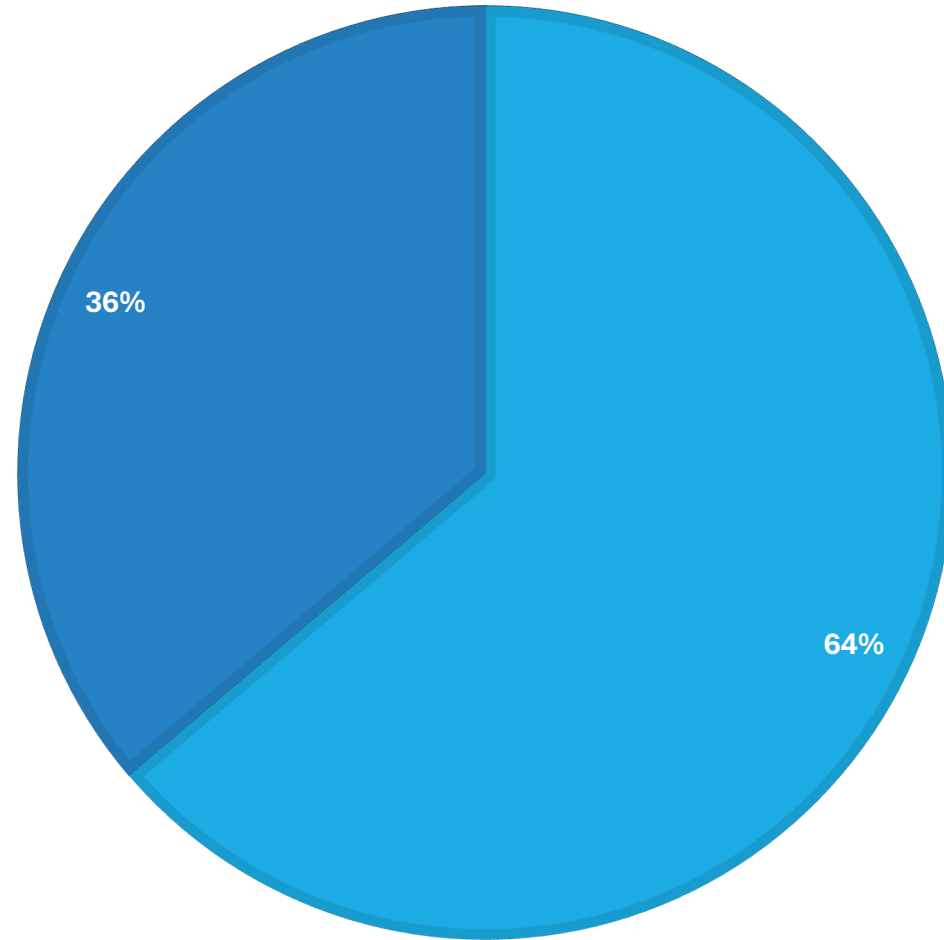
# 利用者男女比

■ 男100% / 女0% ■ 男90% / 女10% ■ 男80% / 女20% ■ 男70% / 女30% ■ 男60% / 女40% ■ 男50% / 女50%  
■ 男40% / 女60% ■ 男30% / 女70% ■ 男20% / 女80% ■ 男10% / 女90% ■ 男0% / 女100%



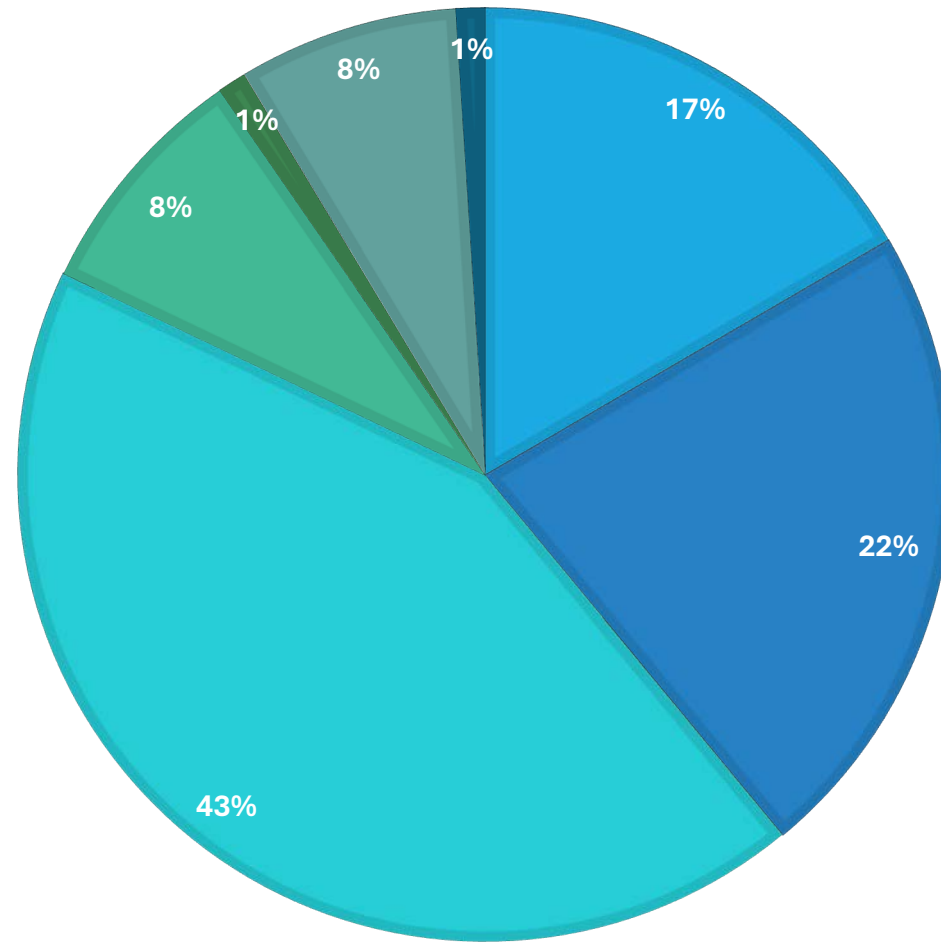
# 無料or有料

■ 無料 ■ 有料



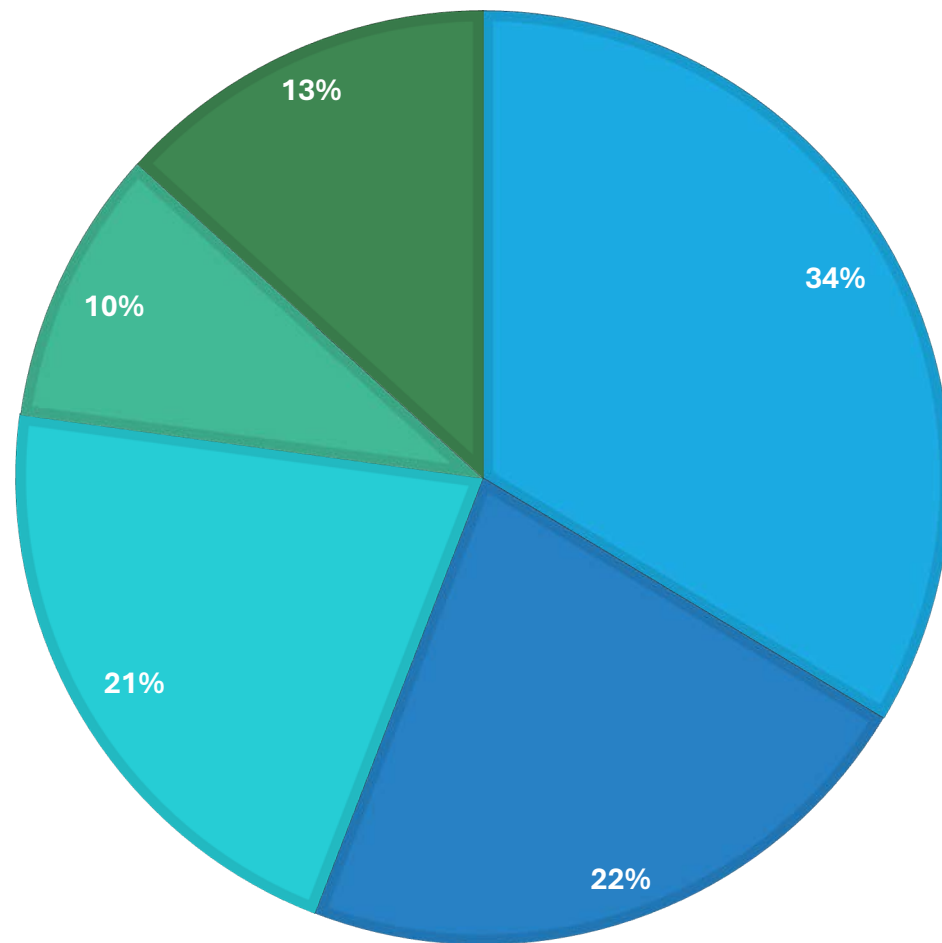
# セクションの種類

■ ストリートセクションのみ ■ パークセクションのみ ■ ストリート&パークセクション ■ ランプのみ ■ ボウルのみ ■ フラット（平地）のみ ■ 不明



# 利用者が多い年齢層

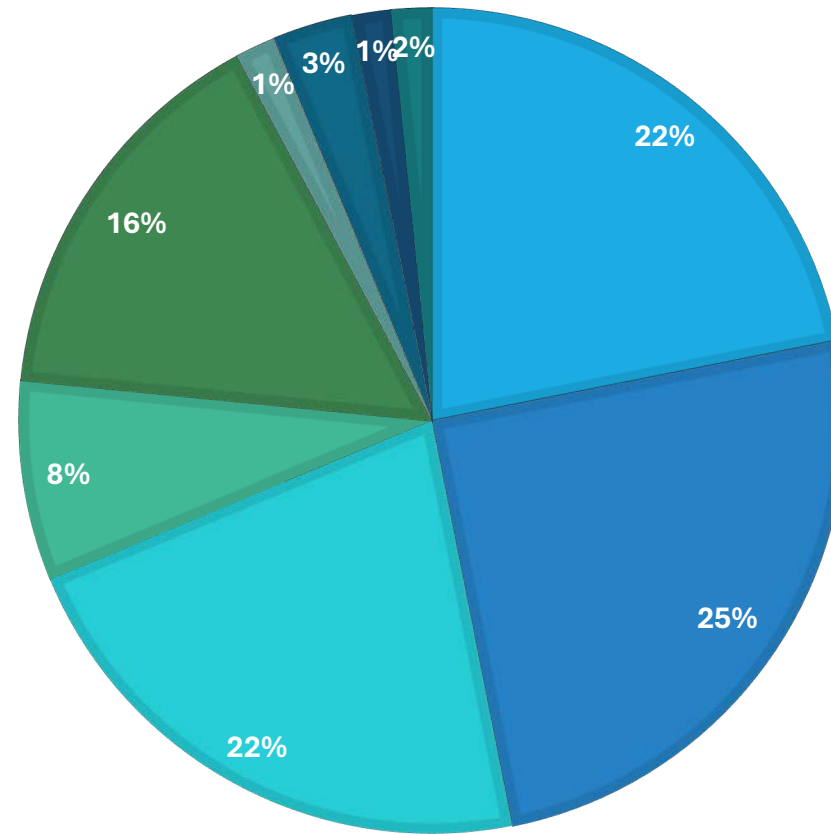
■小学生 ■中学生 ■高校生 ■大学生 ■大人



一般社団法人日本スケートボード協会の調査による

# スケートボードの未来や発展に期待すること

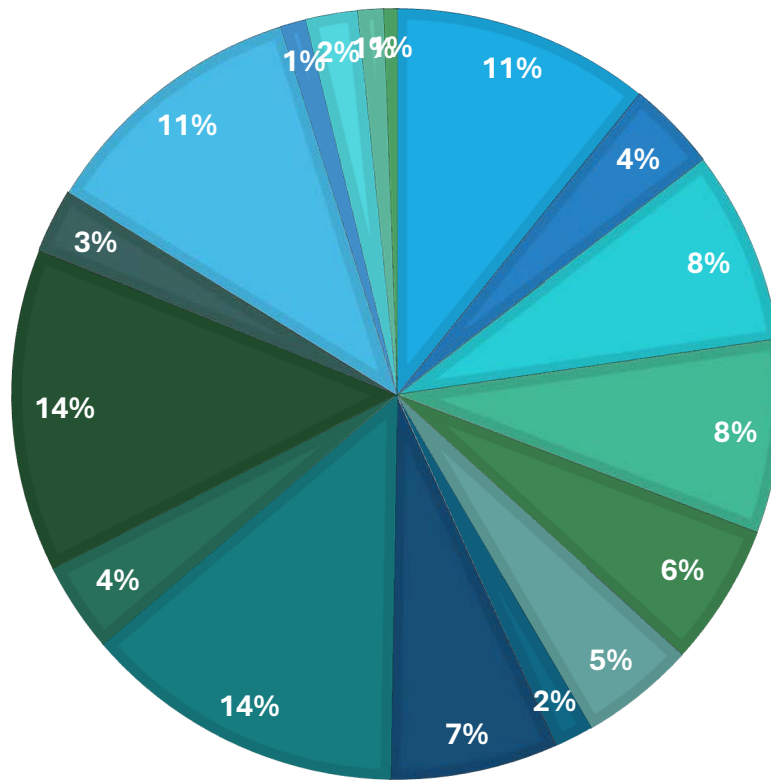
- 競技者のレベル向上
- マナーを守れる人口の増加
- 競技者だけでなく、楽しめる人達の増加
- 人口の増加
- 良い文化の発展
- ローカルショップの発展
- スケートボードができる場所の増加
- スケートボードをしない人達からの理解向上
- スポーツ種目としての認知度の向上



一般社団法人日本スケートボード協会の調査による

# パーク運営の悩みについて

- ゴミの問題
- ヘルメット着用の問題
- 施設の老朽化の問題
- 施設の維持が難しい
- タバコの問題
- 騒音の問題
- 時間外滑走の問題
- 管理費用の捻出が難しい
- マナーの問題
- セクション無断持ち込み
- 管理が難しい
- 利用者減少の問題
- ルールの問題
- 駐車場の問題
- 他競技との共存が難しい
- 営業時間の問題
- 夏の日差し、熱中症の問題



一般社団法人日本スケートボード協会の調査による



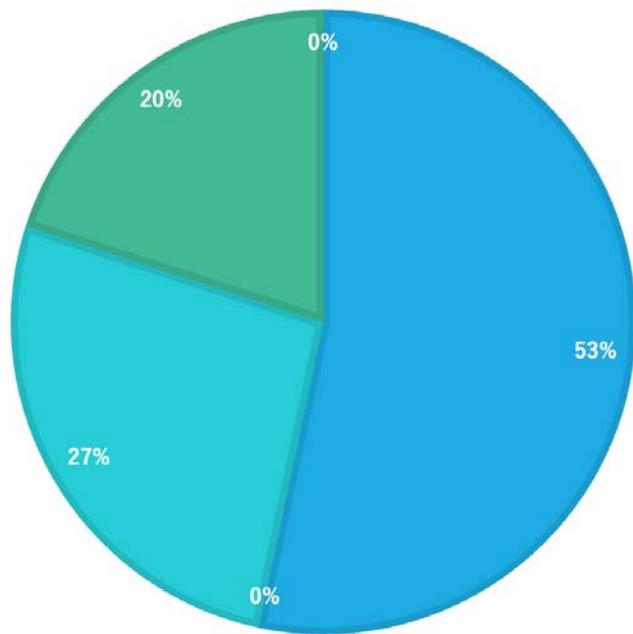
# 地区別スケートボードパーク利用調査 結果報告

## 東京2020大会以降の施設（パーク）利用者の増減について

※この資料の著作権は（一社）日本スケートボード協会が保持しております。営利・非営利に関係なく許可なく利用することはできません。

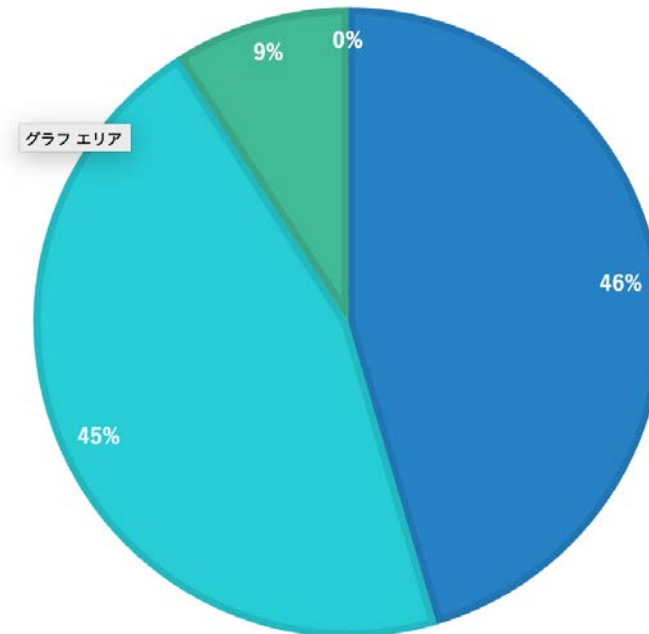
### 北海道エリア

■ かなり増えた ■ 増えた ■ 変わらない ■ 減った ■ かなり減った



### 東北エリア

■ かなり増えた ■ 増えた ■ 変わらない ■ 減った ■ かなり減った



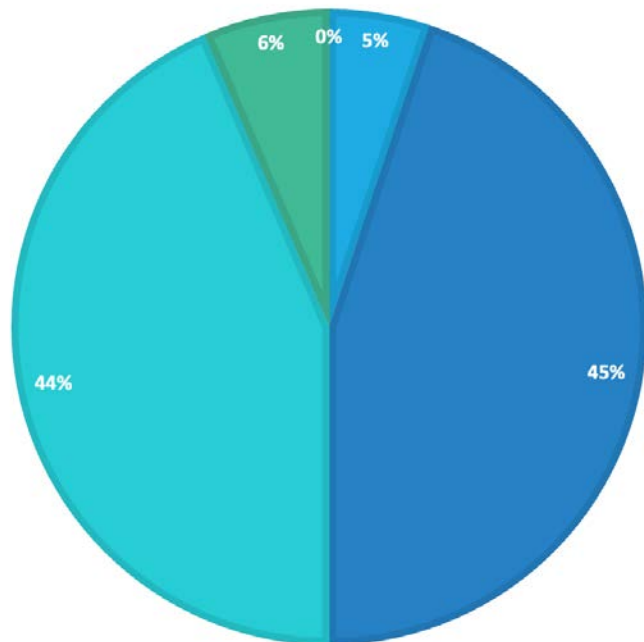
# 地区別スケートボードパーク利用調査 結果報告

## 東京2020大会以降の施設（パーク）利用者の増減について

※この資料の著作権は（一社）日本スケートボード協会が保持しております。営利・非営利に関係なく許可なく利用することはできません。

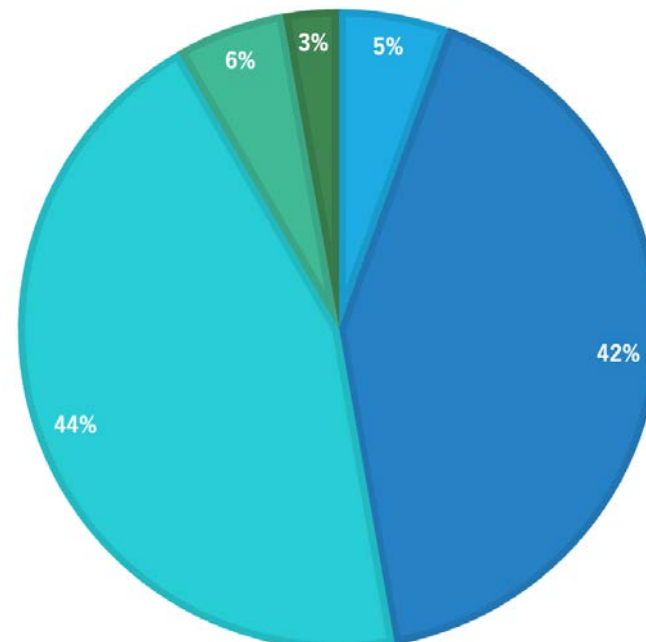
### 関東エリア

■かなり増えた ■増えた ■変わらない ■減った ■かなり減った



### 中部エリア

■かなり増えた ■増えた ■変わらない ■減った ■かなり減った



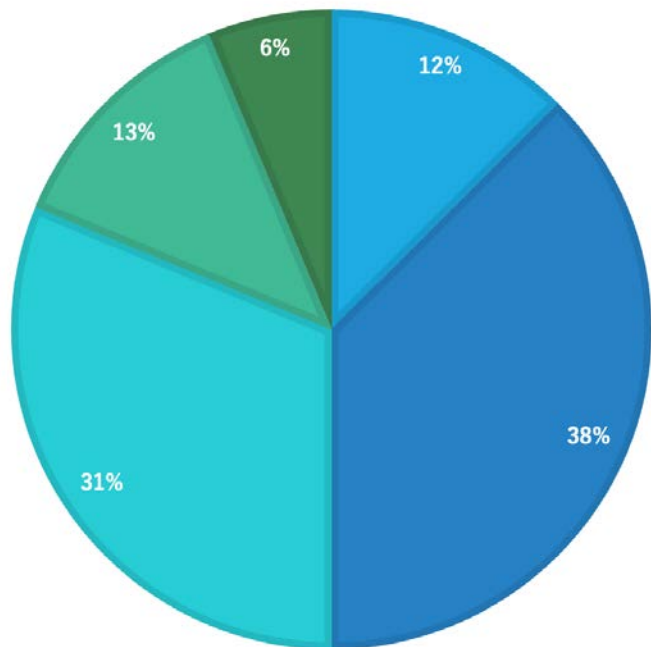
# 地区別スケートボードパーク利用調査 結果報告

## 東京2020大会以降の施設（パーク）利用者の増減について

※この資料の著作権は（一社）日本スケートボード協会が保持しております。営利・非営利に関係なく許可なく利用することはできません。

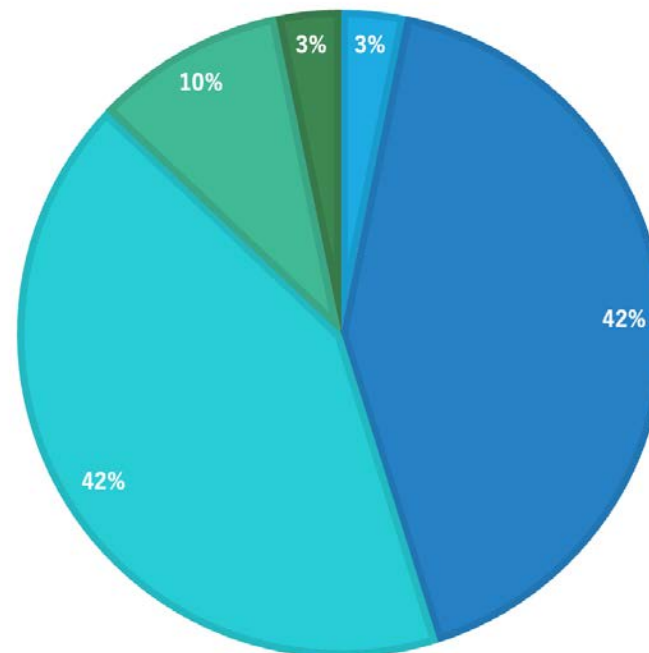
### 北陸エリア

■ かなり増えた ■ 増えた ■ 変わらない ■ 減った ■ かなり減った



### 関西エリア

■ かなり増えた ■ 増えた ■ 変わらない ■ 減った ■ かなり減った



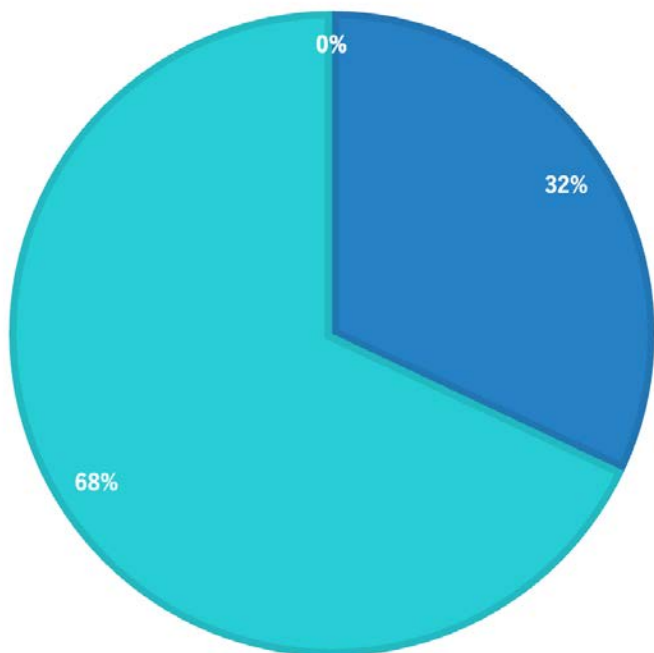
# 地区別スケートボードパーク利用調査 結果報告

## 東京2020大会以降の施設（パーク）利用者の増減について

※この資料の著作権は（一社）日本スケートボード協会が保持しております。営利・非営利に関係なく許可なく利用することはできません。

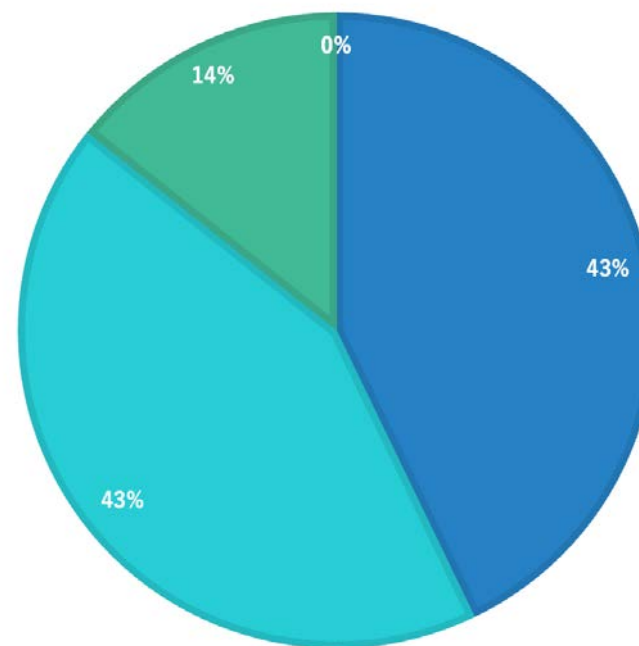
### 中国エリア

■ かなり増えた ■ 増えた ■ 変わらない ■ 減った ■ かなり減った



### 四国エリア

■ かなり増えた ■ 増えた ■ 変わらない ■ 減った ■ かなり減った



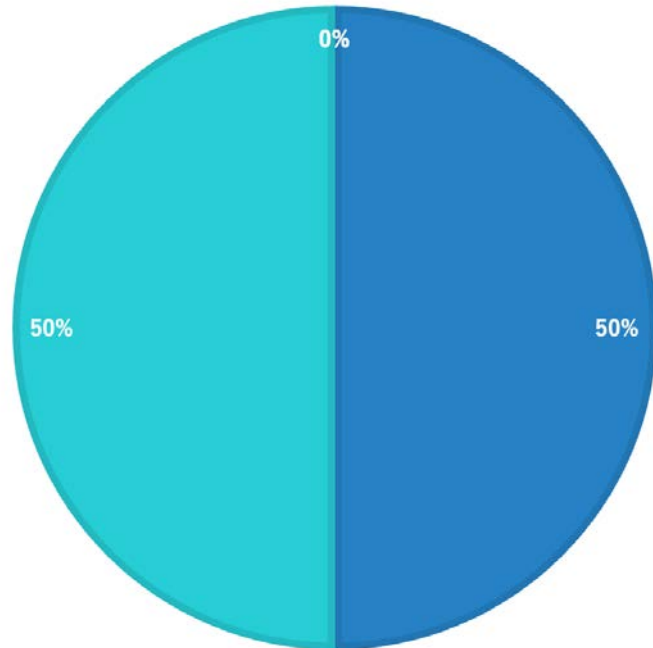
# 地区別スケートボードパーク利用調査 結果報告

## 東京2020大会以降の施設（パーク）利用者の増減について

※この資料の著作権は（一社）日本スケートボード協会が保持しております。営利・非営利に関係なく許可なく利用することはできません。

### 九州エリア

■かなり増えた ■増えた ■変わらない ■減った ■かなり減った



### 沖縄エリア

■かなり増えた ■増えた ■変わらない ■減った ■かなり減った

